

ESTADO DO CEARÁ  
PREFEITURA MUNICIPAL DE SÃO LUÍS DO CURU  
Poder Executivo Municipal – Governo 2017/2020

---

SÃO LUÍS DO CURU, 25 de setembro de 2018.

**Of. nº 102/2018-GP**


Senhor Presidente,

Nos termos das IN-TCM nº 03/2000, 01/2007 e 02/2008 do extinto Tribunal de Contas dos Municípios do Estado do Ceará, encaminhamos a esse Colendo Tribunal de Contas do Estado do Ceará - TCE, em formato eletrônico, os demonstrativos que compõem o **RELATÓRIO RESUMIDO DA EXECUÇÃO ORÇAMENTÁRIA - RREO**, atinente ao **4º BIMESTRE/2018**, elaborados na forma da Lei Complementar nº 101/2000 de 04 de maio de 2000 (LEI DE RESPONSABILIDADE FISCAL), publicado em **25/09/2018** conforme **EDITAL DE PUBLICAÇÃO Nº 2018.09.25-1**.

Atenciosamente,

  
**CAROLINA DE ARAUJO RAMALHO PEQUENO**  
Prefeita Municipal

AO EXMO. SR.:  
CONSELHEIRO DR. EDILBERTO CARLOS PONTES LIMA  
MD. PRESIDENTE DO TCE/CE  
FORTALEZA – CEARÁ



ESTADO DO CEARÁ  
PREFEITURA MUNICIPAL DE SÃO LUÍS DO CURU  
Poder Executivo Municipal – Governo 2017/2020

---

## **EDITAL DE PUBLICAÇÃO Nº 2018.09.25-1**

A **Prefeita do Município de SÃO LUÍS DO CURU – Estado do Ceará,** Cidadã **CAROLINA DE ARAÚJO RAMALHO PEQUENO,** em pleno exercício do cargo e no uso competente de suas atribuições, notadamente as conferidas pelo Art. 28, Inciso X, da Constituição do Estado do Ceará, **RESOLVE** publicar o **RELATÓRIO RESUMIDO DA EXECUÇÃO ORÇAMENTÁRIA – RREO,** atinente ao **4º BIMESTRE** do exercício financeiro de **2018,** das seguintes formas:

1. Mediante afixação nos locais de amplo acesso do público em geral no âmbito do Município de **SÃO LUÍS DO CURU/CE;** e
2. Em meio eletrônico de acesso ao público conforme disposto no Art. 48 da LRF, no endereço: **www.saoluisdocuru.ce.gov.br.**
3. Alternativamente em meio eletrônico de acesso ao público conforme disposto no Art. 48 da LRF, no endereço: **www.municipiosconsultoria.com.br.**

**PUBLIQUE-SE, DIVULGUE-SE, CUMPRA-SE.**

**Paço do Poder Executivo Municipal de SÃO LUÍS DO CURU – Estado do Ceará  
Em, 25 de setembro de 2018.**

  
**CAROLINA DE ARAÚJO RAMALHO PEQUENO**  
Prefeita Municipal



ESTADO DO CEARÁ  
PREFEITURA MUNICIPAL DE SÃO LUÍS DO CURU  
Poder Executivo Municipal – Governo 2017/2020

---

---

---

---

**RELATÓRIO RESUMIDO DA EXECUÇÃO ORÇAMENTÁRIA**

---

---

**RREO**

**4º BIMESTRE/2018**

---

---

**PUBLICADO CONFORME EDITAL Nº 2018.09.25-1**

---

---

GOVERNO MUNICIPAL DE SÃO LUÍS DO CURU  
Relatório Resumido de Execução Orçamentária  
**Balanco Orçamentário**

Orçamento Fiscal e da Seguridade Social

Período: Janeiro a Agosto de 2018/Bimestre: Julho e Agosto

RREO - Anexo 1 (LE Art. 52, inciso I, alíneas "a" e "b", do inciso II e §1º)

R\$ em reais

Receitas Orçamentárias	Previsão Inicial	Previsão Atualizada (a)	Receitas Realizadas			Saldo (a-c)	
			No Bimestre (b)	% (b/a)	Até Bimestre (c)		% (c/a)
Receitas Orçamentárias	30.500.000,00	30.500.000,00	5.066.395,16	16,61	19.965.605,53	65,46	10.534.394,47
Receitas (Exceto Intra-Orçamentárias) (I)	30.100.000,00	30.100.000,00	4.918.745,16	16,34	19.552.955,53	64,96	10.547.044,47
Receitas Correntes	840.000,00	840.000,00	378.902,61	45,11	490.477,62	58,39	349.522,38
Impostos, Taxas e Contribuições de Melhoria	800.000,00	800.000,00	376.815,44	47,10	474.562,77	59,32	325.437,23
Impostos	40.000,00	40.000,00	2.087,17	5,22	15.914,85	39,79	24.085,15
Taxas	2.070.000,00	2.070.000,00	325.918,56	15,74	947.762,35	45,79	1.122.237,65
Contribuições	1.920.000,00	1.920.000,00	241.682,39	12,59	619.204,62	32,25	1.300.795,38
Contribuições Sociais	150.000,00	150.000,00	84.236,17	56,16	328.557,73	219,04	-178.557,73
Contribuição para o Custeio do Serviço de	258.000,00	258.000,00	26.219,48	10,16	83.451,43	32,35	174.548,57
Receita Patrimonial	5.000,00	5.000,00	0,00	0,00	0,00	0,00	5.000,00
Exploração do Patrimônio Imobiliário do	250.000,00	250.000,00	26.219,48	10,49	83.451,43	33,38	166.548,57
Valores Mobiliários	3.000,00	3.000,00	0,00	0,00	0,00	0,00	3.000,00
Demais Receitas Patrimoniais	4.000,00	4.000,00	0,00	0,00	0,00	0,00	4.000,00
Receita de Serviços	3.000,00	3.000,00	0,00	0,00	0,00	0,00	3.000,00
Serviços Administrativos e Comerciais Gerais	1.000,00	1.000,00	0,00	0,00	0,00	0,00	1.000,00
Outros Serviços	26.845.000,00	26.845.000,00	4.155.448,08	15,48	17.974.197,11	66,96	8.870.802,89
Transferências Correntes	14.745.000,00	14.745.000,00	2.442.092,60	16,56	10.352.493,85	70,21	4.392.506,15
Transferências da União e de suas Entidades	3.540.000,00	3.540.000,00	554.167,39	15,65	2.276.923,59	64,32	1.263.076,41
Transferências dos Estados e do Distrito	50.000,00	50.000,00	0,00	0,00	0,00	0,00	50.000,00
Transferências de Instituições Privadas	8.500.000,00	8.500.000,00	1.159.188,09	13,64	5.344.779,67	62,88	3.155.220,33
Transferências de Outras Instituições Públicas	10.000,00	10.000,00	0,00	0,00	0,00	0,00	10.000,00
Transferências de Pessoas Físicas	83.000,00	83.000,00	32.256,43	38,86	57.067,02	68,76	25.932,98
Outras Receitas Correntes	53.000,00	53.000,00	0,00	0,00	0,00	0,00	53.000,00
Multas Administrativas, Contratuais e Judiciais	22.000,00	22.000,00	11.327,48	51,49	11.379,48	51,72	10.620,52
Indenizações, Resfuições e Ressarcimentos	8.000,00	8.000,00	20.928,95	261,61	45.687,54	571,09	-37.687,54
Demais Receitas Correntes	400.000,00	400.000,00	147.650,00	36,91	412.650,00	103,16	-12.650,00
Receitas de Capital	20.000,00	20.000,00	0,00	0,00	0,00	0,00	20.000,00
Alienação de Bens	20.000,00	20.000,00	0,00	0,00	0,00	0,00	20.000,00
Alienação de Bens Móveis	380.000,00	380.000,00	147.650,00	38,86	412.650,00	108,59	-32.650,00
Transferências de Capital	310.000,00	310.000,00	147.650,00	47,63	412.650,00	133,11	-102.650,00
Transferências da União e de suas Entidades	70.000,00	70.000,00	0,00	0,00	0,00	0,00	70.000,00
Transferências dos Estados e do Distrito							

GOVERNO MUNICIPAL DE SÃO LUIS DO CURU  
Relatório Resumido de Execução Orçamentária  
**Balanco Orçamentário**  
Orçamento Fiscal e da Seguridade Social  
Período: Janeiro a Agosto de 2018/Bimestre: Julho e Agosto

RECEITAS ORÇAMENTÁRIAS	Previsão Inicial	Previsão Atualizada			Receitas Realizadas			Saldo (a-c)
		(a)	No Bimestre		Até o Bimestre		%	
			(b)	(b/a)	(c)	(c/a)		
Receitas (Intra-Orçamentárias) (II)	1.500.000,00	1.500.000,00	214.454,43	14,30	523.645,68	34,91	976.354,32	
SubTotal das Receitas (II) = (I + II)	32.000.000,00	32.000.000,00	5.280.849,59	16,50	20.489.251,21	64,03	11.510.748,79	
Operações de Crédito/Refinanciamento (IV)								
SubTotal com Refinanciamento (V) = (III + IV)	32.000.000,00	32.000.000,00	5.280.849,59	16,50	20.489.251,21	64,03	11.510.748,79	
Déficit (VI)					0,00			
Total (VII) = (V + VI)	32.000.000,00	32.000.000,00	5.280.849,59		20.489.251,21			
Saldo de Exercícios Anteriores								
Recursos Arrecadado Exercícios Anteriores RPPS								
Superávit Financeiro Utilizado Créditos Adicionais								
Reabertura de Créditos Adicionais								
<b>Despesas Orçamentárias</b>								
Despesas Orçamentárias								
Despesas (Exceto Intra-Orçamentárias) (VIII)	30.500.000,00	31.241.990,00	2.286.827,33	23.194.638,49	8.047.351,51	17.128.974,66	14.113.015,34	
DESPESAS CORRENTES	24.462.400,00	26.784.990,00	2.186.827,33	22.660.985,88	4.124.004,12	16.709.195,21	10.075.794,79	
PESSOAL E ENCARGOS SOCIAIS	12.906.350,00	12.222.340,00	459.091,37	9.730.247,87	2.492.092,13	9.140.583,95	3.081.756,05	
OUTRAS DESPESAS CORRENTES	11.556.050,00	14.562.650,00	1.727.735,96	12.930.738,01	1.631.911,99	7.568.611,26	6.994.038,74	
DESPESAS DE CAPITAL	2.882.600,00	1.302.000,00	100.000,00	533.652,61	768.347,39	419.779,45	882.220,55	
INVESTIMENTOS	2.587.600,00	767.000,00	0,00	2.920,00	764.080,00	2.920,00	764.080,00	
INVERSÕES FINANCEIRAS	5.000,00	4.000,00	0,00	0,00	4.000,00	0,00	4.000,00	
AMORTIZAÇÃO DA DÍVIDA	290.000,00	531.000,00	100.000,00	530.732,61	267,39	416.859,45	114.140,55	
Despesas (Intra-Orçamentárias) (IX)	1.500.000,00	758.010,00	201.218,24	671.631,97	86.378,03	580.486,89	177.523,11	
SubTotal das Despesas (X) = (VIII + IX)	32.000.000,00	32.000.000,00	2.488.045,57	23.866.270,46	8.133.729,54	17.709.461,55	14.290.538,45	
Amortização da Div./Refinanciamento (XI)								
SubTotal com Refinanciamento (XII) = (X + XI)	32.000.000,00	32.000.000,00	2.488.045,57	23.866.270,46	8.133.729,54	17.709.461,55	14.290.538,45	
Superávit (XIII)								
Total (XIV) = (XII + XIII)	32.000.000,00	32.000.000,00	2.488.045,57	23.866.270,46	5.829.821,33	20.489.251,21	16.982.024,26	
Reserva do RPPS		0,00						
<b>Receitas Intra-Orçamentárias</b>								
Receitas Orçamentárias								
Receitas (Intra-Orçamentárias) (II)	1.500.000,00	1.500.000,00	1.500.000,00	214.454,43	14,30	523.645,68	34,91	
Receitas Correntes Intra-orçamentária	1.500.000,00	1.500.000,00	1.500.000,00	214.454,43	14,30	523.645,68	34,91	
Receitas de Contribuições Intra-orçamentária	1.500.000,00	1.500.000,00	1.500.000,00	214.454,43	14,30	523.645,68	34,91	


Em reais


976.354,32  
976.354,32  
976.354,32


GOVERNO MUNICIPAL DE SÃO LUIS DO CURU  
 Relatório Resumido de Execução Orçamentária  
**Balanco Orçamentário**  
 Orçamento Fiscal e da Seguridade Social  
 Período: Janeiro a Agosto de 2018/Bimestre: Julho e Agosto


RREO - Anexo 1 (LRE - Art. 52, inciso I, alíneas "a" e "b" do inciso II e §1º)

Despesas Intra-Orçamentárias	Previsão Inicial		Previsão Atualizada		Receitas Realizadas			Saldo (a-c)
	1.500.000,00		1.500.000,00		Até Bimestre (c)		Saldo (a-c)	
	Dotação Inicial (d)	Dotação Atualizada (e)	No Bimestre (b)	% (b/a)	% (c/a)	Saldo (a-c)		
Contribuições Sociais intra-orçamentária			214.454,43	14,30	523.645,68	34,91	976.354,32	
<b>Despesas Intra-Orçamentárias</b>								
Despesas Orçamentárias								
Despesas (Intra-Orçamentárias) (IX)	1.500.000,00	758.010,00	671.631,97	44,73	580.486,89	38,68	177.523,11	
DESPESAS CORRENTES	1.417.000,00	758.010,00	671.631,97	47,43	580.486,89	40,37	177.523,11	
PESSOAL E ENCARGOS SOCIAIS	1.417.000,00	758.010,00	671.631,97	47,43	580.486,89	40,97	177.523,11	

  
 CAROLINA DE ARAÚJO RAMALHO PEQUENO  
 Prefeita Municipal

  
 JOÃO SOARES PINTO  
 Contador - CRC 007384/O-3

  
 CARLOS HELDER SANTOS PEQUENO  
 Controlador

  
 DANDARA JANDIRA MARTINS PAIVA  
 Tesoureira

GOVERNO MUNICIPAL DE SÃO LUIS DO CURU  
Relatório Resumido de Execução Orçamentária  
**Demonstrativo da Execução das Despesas por Função/Subfunção**  
Orçamento Fiscal e da Seguridade Social

Período: Janeiro a Agosto de 2018/Bimestre: Julho e Agosto

RREO - Anexo 2 (LRE - Art. 52, inciso II, alínea "c")

Função/Subfunção	Dotação Inicial	Dotação Atualizada	Despesas Empenhadas		Saldo(c) = (a-b)	Despesas Liquidadas		Saldo(e) = (a-d)	Em reais Insc. Restos a Pagar Não Processados (f)		
			No Bimestre	Até o Bimestre (b)		No Bimestre	Até o Bimestre (d)			%	%
Despesas (Exceto Intra-Orçamentárias) (f)	30.500.000,00	31.241.990,00	2.286.827,33	23.194.638,49	8.047.351,51	5.562.007,36	17.128.974,66	14.113.015,34			
Legislativa	1.152.000,00	1.152.000,00	1.095.183,41	1.095.183,41	56.816,59	729.575,92	729.575,92	422.424,08			
Ação Legislativa	1.152.000,00	1.152.000,00	1.095.183,41	1.095.183,41	56.816,59	729.575,92	729.575,92	422.424,08			
Administração	2.571.250,00	2.673.540,00	62.027,57	2.390.640,40	282.899,60	461.192,57	1.815.650,73	857.889,27			
Administração Geral	2.548.250,00	2.673.540,00	62.027,57	2.390.640,40	282.899,60	461.192,57	1.815.650,73	857.889,27			
Controle Interno	23.000,00	0,00	0,00	0,00	0,00	0,00	0,00	0,00			
Assistência Social	2.277.400,00	2.407.665,00	233.419,90	1.727.509,38	680.155,62	409.630,31	1.212.870,72	1.194.794,28			
Administração Geral	665.400,00	832.500,00	145.056,00	688.946,81	143.553,19	134.072,17	508.829,87	323.670,13			
Assistência à Criança e ao Adolescente	320.000,00	146.000,00	-15.532,00	34.192,00	111.808,00	8.678,00	33.942,00	112.058,00			
Assistência Comunitária	1.292.000,00	1.429.165,00	103.895,90	1.004.370,57	424.794,43	266.880,14	670.098,85	759.066,15			
Previdência Social	609.000,00	298.000,00	-162,76	167.186,43	130.813,57	45.685,90	130.769,98	167.230,02			
Administração Geral	179.000,00	244.000,00	-6.187,64	156.404,33	87.595,67	39.661,02	119.987,88	124.012,12			
Previdência do Regime Estatutário	430.000,00	5.000,00	6.024,88	10.782,10	43.217,90	6.024,88	10.782,10	43.217,90			
Saúde	5.667.000,00	7.434.300,00	171.163,92	6.484.728,75	949.571,25	1.460.008,26	4.536.903,62	2.897.396,38			
Administração Geral	1.340.000,00	1.889.000,00	-59.444,69	1.637.386,99	251.613,01	312.371,87	1.124.609,46	764.390,54			
Atenção Básica	1.638.000,00	2.307.000,00	189.934,86	2.063.168,40	243.831,60	579.451,31	1.504.408,45	802.591,55			
Assistência Hospitalar e Ambulatorial	2.291.000,00	2.742.300,00	-15.409,10	2.433.614,23	308.685,77	513.223,79	1.703.239,01	1.039.060,99			
Suporte Profilático e Terapêutico	127.000,00	283.000,00	85.177,15	241.189,56	41.810,44	26.819,51	95.277,13	187.722,87			
Vigilância Epidemiológica	271.000,00	213.000,00	-29.094,30	109.369,57	103.630,43	28.141,78	109.369,57	103.630,43			
Educação	10.120.750,00	9.273.685,00	-123.394,26	7.487.371,48	1.786.313,52	1.605.390,87	5.922.691,95	3.350.993,05			
Administração Geral	846.650,00	1.009.650,00	28.485,76	978.945,75	30.704,25	173.767,70	657.908,23	351.741,77			
Formação de Recursos Humanos	15.000,00	0,00	0,00	0,00	0,00	0,00	0,00	0,00			
Ensino Fundamental	7.630.000,00	6.853.000,00	-15.737,86	5.645.146,64	1.207.853,36	1.198.150,51	4.639.507,69	2.213.492,31			
Educação Infantil	1.130.000,00	1.029.935,00	-64.776,36	735.011,39	294.923,61	189.563,48	539.843,47	490.091,53			
Educação de Jovens e Adultos	499.100,00	381.100,00	-71.365,80	128.267,70	252.832,30	43.909,18	85.432,56	295.667,44			
Cultura	173.000,00	86.000,00	0,00	35.578,85	50.421,15	0,00	35.578,85	50.421,15			
Difusão Cultural	173.000,00	86.000,00	0,00	35.578,85	50.421,15	0,00	35.578,85	50.421,15			
Direito da Cidadania	172.000,00	118.300,00	45.255,59	80.375,59	37.924,41	54.255,59	80.375,59	37.924,41			
Administração Geral	172.000,00	118.300,00	45.255,59	80.375,59	37.924,41	54.255,59	80.375,59	37.924,41			
Urbanismo	1.998.000,00	2.443.500,00	519.028,73	2.195.140,22	248.359,78	428.787,80	1.554.152,50	889.347,50			
Administração Geral	956.000,00	1.207.794,48	111.838,96	991.606,27	216.188,21	190.186,22	519.206,74	688.587,74			
Infra-Estrutura Urbana	256.000,00	68.000,00	0,00	0,00	68.000,00	0,00	0,00	68.000,00			
Serviços Urbanos	748.000,00	1.159.705,52	407.189,77	1.203.533,95	-43.828,43	238.601,58	1.034.945,76	124.759,76			
Recuperação de Áreas Degradadas	38.000,00	8.000,00	0,00	0,00	8.000,00	0,00	0,00	8.000,00			
Saneamento	248.000,00	70.000,00	0,00	0,00	70.000,00	0,00	0,00	70.000,00			
Saneamento Básico Rural	145.000,00	32.000,00	0,00	0,00	32.000,00	0,00	0,00	32.000,00			

GOVERNO MUNICIPAL DE SÃO LUÍS DO CURU  
Relatório Resumido de Execução Orçamentária  
**Demonstrativo da Execução das Despesas por Função/Subfunção**

Orçamento Fiscal e da Seguridade Social

Período: Janeiro a Agosto de 2018/Bimestre: Julho e Agosto


Função/Subfunção	Dotação Inicial	Dotação Atualizada (a)	Despesas Empenhadas		Saldo(c) = (a-b)	Despesas Liquidadas		Saldo(e) = (a-d)	Em reais Insc. Restos a Pagar Não Processados (f)		
			No Bimestre	Até o Bimestre (b)		% (b / total b)	No Bimestre			Até o Bimestre (d)	% (d / total d)
Recursos Hídricos	103.000,00	38.000,00	0,00	0,00	38.000,00	0,00	0,00	38.000,00			
Gestão Ambiental	15.000,00	112.000,00	0,00	108.824,00	3.176,00	0,46	44.449,13	67.550,87			
Preservação e Conservação Ambiental	15.000,00	112.000,00	0,00	108.824,00	3.176,00	0,46	44.449,13	67.550,87			
Agricultura	928.000,00	436.000,00	-14.897,26	152.671,05	283.328,95	0,64	102.549,14	333.450,86			
Administração Geral	511.000,00	314.000,00	-14.897,26	152.671,05	161.328,95	0,64	102.549,14	211.450,86			
Defesa Civil	40.000,00	8.000,00	0,00	0,00	8.000,00	0,00	0,00	8.000,00			
Recursos Hídricos	239.000,00	85.000,00	0,00	0,00	85.000,00	0,00	0,00	85.000,00			
Promoção da Produção Agropecuária	138.000,00	29.000,00	0,00	0,00	29.000,00	0,00	0,00	29.000,00			
Comércio e Serviços	289.000,00	146.000,00	-11.746,00	28.254,00	117.746,00	0,12	28.254,00	117.746,00			
Administração Geral	239.000,00	136.000,00	-11.746,00	28.254,00	107.746,00	0,12	28.254,00	107.746,00			
Fomento ao Trabalho	50.000,00	10.000,00	0,00	0,00	10.000,00	0,00	0,00	10.000,00			
Energia	23.000,00	23.000,00	0,00	0,00	23.000,00	0,00	0,00	23.000,00			
Energia Elétrica	23.000,00	23.000,00	0,00	0,00	23.000,00	0,00	0,00	23.000,00			
Transporte	81.000,00	23.000,00	0,00	0,00	23.000,00	0,00	0,00	23.000,00			
Transporte Rodoviário	81.000,00	23.000,00	0,00	0,00	23.000,00	0,00	0,00	23.000,00			
Desporto e Lazer	296.000,00	169.000,00	18.837,60	62.444,86	106.555,14	0,26	56.817,23	112.182,77			
Administração Geral	198.000,00	73.000,00	1.000,00	15.607,26	57.392,74	0,07	9.979,63	63.020,37			
Desporto Comunitário	98.000,00	96.000,00	17.837,60	46.837,60	49.162,40	0,20	46.837,60	49.162,40			
Encargos Especiais	724.600,00	1.221.000,00	292.110,89	1.178.730,07	42.269,93	4,94	878.335,30	342.664,70			
Serviço da Dívida Interna	290.000,00	531.000,00	100.000,00	530.732,61	267,39	2,22	416.859,45	114.140,55			
Outras Transferências	190.000,00	180.000,00	0,00	180.000,00	0,00	0,75	109.945,95	70.054,05			
Outros Encargos Especiais	244.600,00	510.000,00	192.110,89	467.997,46	42.002,54	1,96	351.529,90	158.470,10			
Reserva de Contingência	3.155.000,00	3.155.000,00	0,00	0,00	3.155.000,00	0,00	0,00	3.155.000,00			
Reserva de Contingência	3.155.000,00	3.155.000,00	0,00	0,00	3.155.000,00	0,00	0,00	3.155.000,00			
Despesas (Intra-Orçamentárias) (II)	1.500.000,00	758.010,00	201.218,24	671.631,97	86.378,03	2,81	580.486,89	177.523,11			
<b>Total (III) (I + II)</b>	<b>32.000.000,00</b>	<b>32.000.000,00</b>	<b>2.488.045,57</b>	<b>23.866.270,46</b>	<b>8.133.729,54</b>	<b>100,00</b>	<b>17.709.461,55</b>	<b>14.290.538,45</b>			





GOVERNO MUNICIPAL DE SÃO LUÍS DO CURU  
Relatório Resumido de Execução Orçamentária  
**Demonstrativo da Execução das Despesas por Função/Subfunção**  
Orçamento Fiscal e da Seguridade Social  
Período: Janeiro a Agosto de 2018/Bimestre: Julho e Agosto

RR00 - Anexo 2 (LRE - Art. 52, inciso II, alínea "c")

Em reais

  
\_\_\_\_\_  
CAROLINA DE ARAÚJO RAMALHO PEQUENO  
Prefeita Municipal

  
\_\_\_\_\_  
JOÃO SOARES PINTO  
Coptador - CRC 007384/O-3

  
\_\_\_\_\_  
CARLOS HELDER SANTOS PEQUENO  
Controlador

  
\_\_\_\_\_  
DANDARA JANDIRA MARTINS PAIVA  
Tessoureira


GOVERNO MUNICIPAL DE SÃO LUÍS DO CURU  
Relatório Resumido de Execução Orçamentária  
**Demonstrativo da Receita Corrente Líquida**  
Orçamento Fiscal e da Seguridade Social  
Período: Janeiro a Agosto de 2018/Bimestre: Julho e Agosto

Especificação	Evolução da Receita Realizada nos Últimos 12 Meses												Total (Últimos 12 Meses)	Em reais Atualizada do Exercício
	Setembro/2017	Outubro/2017	Novembro/2017	Dezembro/2017	Janeiro/2018	Fevereiro/2018	Março/2018	Abril/2018	Maior/2018	Junho/2018	Julho/2018	Agosto/2018		
	2.278.342,56	2.132.160,46	2.055.848,16	3.898.528,78	2.203.741,68	3.288.901,87	2.487.540,13	2.445.885,16	2.869.457,67	2.949.323,70	3.023.687,89	2.344.805,71		
Receitas Correntes (I)	12.696,95	18.557,17	184.000,10	828.717,88	15.168,21	19.429,20	14.010,49	27.981,86	16.432,23	18.553,02	296.126,81	82.775,80	1.534.449,72	840.000,00
Impostos, Taxas e Contribuições de Melhoria	366,30	250,00	10.998,93	2.475,89	397,08	1.976,81	222,03	1.441,29	1.360,76	1.126,90	394,88	363,54	21.374,41	25.000,00
IPTU	6.176,65	12.658,40	7.620,14	124.844,87	9.911,19	9.209,58	6.234,30	13.986,39	12.791,33	8.300,57	64.917,19	19.525,10	296.175,71	337.000,00
ISS	1.600,00	1.003,75	9.037,50	6.844,75	2.807,06	2.202,25	2.348,96	1.600,00	1.000,00	816,40	1.708,64	2.180,14	33.149,45	38.000,00
ITBI	3.226,18	3.338,63	6.564,81	428.682,38	0,00	3.451,08	3.335,16	6.557,87	224,90	6.445,42	228.187,49	59.538,46	749.552,38	400.000,00
IRRF	1.327,82	1.306,39	149.778,72	265.869,99	2.052,88	2.589,48	1.870,04	4.396,31	1.055,24	1.863,73	918,61	1.168,56	434.197,77	40.000,00
Outros Impostos, Taxas e Contribuições de Melhoria	0,00	0,00	286.337,64	-702,06	0,00	280.289,42	309,21	168.744,39	36.530,35	156.970,42	213.868,05	112.050,51	1.233.397,93	2.070.000,00
Contribuições	14.122,97	12.700,03	10.651,89	9.584,04	8.396,01	8.904,43	10.887,02	9.633,27	8.347,53	11.063,69	12.757,86	13.461,62	130.510,36	258.000,00
Recetta Patrimonial	14.122,97	12.700,03	10.651,89	9.584,04	8.396,01	8.904,43	10.887,02	9.633,27	8.347,53	11.063,69	12.757,86	13.461,62	130.510,36	258.000,00
Rendimentos de Aplicação Financeira	0,00	0,00	0,00	0,00	0,00	0,00	0,00	0,00	0,00	0,00	0,00	0,00	0,00	8.000,00
Outras Receitas Patrimoniais	0,00	0,00	0,00	0,00	0,00	0,00	0,00	0,00	0,00	0,00	0,00	0,00	0,00	0,00
Recetta Industrial	0,00	0,00	0,00	0,00	0,00	0,00	0,00	0,00	0,00	0,00	0,00	0,00	0,00	0,00
Recetta de Serviços	0,00	0,00	0,00	0,00	0,00	0,00	0,00	0,00	0,00	0,00	0,00	0,00	0,00	0,00
Transferências Correntes	2.251.522,64	2.100.803,26	1.574.858,53	3.060.828,92	2.178.589,05	3.001.713,14	2.461.831,76	2.235.688,88	2.801.255,81	2.760.330,23	2.474.963,88	2.130.232,64	29.032.798,74	26.845.000,00
Coia-Parte do FPM	676.693,10	766.886,45	502.459,67	1.517.687,73	963.605,87	1.259.734,24	848.293,64	889.408,24	1.091.520,00	1.022.156,56	694.222,72	875.802,84	11.108.471,06	9.199.000,00
Coia-Parte do ICMS	287.642,20	306.689,80	296.954,32	328.744,06	361.762,49	345.019,20	278.501,06	299.336,59	322.825,54	257.028,59	346.437,19	316.910,07	3.747.851,11	3.040.000,00
Coia-Parte do IPVA	4.571,68	5.733,85	2.621,53	4.799,33	26.662,67	27.227,89	22.311,69	27.227,89	25.598,88	20.452,78	5.911,58	4.655,65	177.798,19	176.000,00
Coia-Parte do ITR	0,00	0,00	0,00	0,00	13,75	0,00	0,00	31,52	0,00	140,45	197,07	0,00	382,79	5.000,00
Transferências da LC 87/1996	849,48	849,48	849,48	849,48	894,71	894,71	894,71	894,71	894,71	894,71	894,71	894,71	10.555,60	16.000,00
Transferências da LC 61/1989	0,00	0,00	0,00	0,00	1.679,95	942,70	977,27	894,71	3.245,19	1.729,18	4.389,00	3.301,42	16.264,71	25.000,00
Transferência do FUNDEB	685.623,00	565.015,15	438.560,23	667.005,33	561.407,76	1.013.209,47	579.691,61	479.660,41	952.677,98	598.944,35	568.631,52	590.556,57	7.700.983,38	8.500.000,00
Outras Transferências Correntes	596.143,18	455.728,53	333.413,30	541.842,99	262.561,85	354.662,16	731.161,78	539.109,52	404.493,51	858.963,61	854.280,09	338.111,38	6.270.491,90	5.884.000,00
Outras Receitas Correntes	0,00	0,00	0,00	0,00	1.588,41	8.565,68	501,65	3.856,76	7.891,75	2.406,34	25.971,29	6.285,14	57.067,02	83.000,00
Deduções (II)	194.135,06	216.428,15	362.694,29	277.944,02	270.884,46	587.191,77	230.578,49	243.667,04	286.706,43	377.133,88	386.251,94	305.178,89	3.740.794,42	4.912.000,00
Contribuição Servidor para o Plano de Previdência	0,00	0,00	143.519,85	-702,06	0,00	260.289,42	309,21	0,00	245,83	116.677,77	176.448,76	65.233,63	762.022,41	1.800.000,00
Compensações Financ. entre Regimes Previdência	0,00	0,00	0,00	0,00	0,00	0,00	0,00	0,00	0,00	0,00	0,00	0,00	0,00	0,00
Dedução da Receita para Formação do FUNDEB	194.135,06	216.428,15	219.174,44	278.646,08	270.884,46	326.902,95	230.269,28	243.667,04	288.460,60	260.456,11	209.803,18	239.945,28	2.978.772,01	3.112.000,00
Receita Corrente Líquida (III) = (I - II)	2.084.207,50	1.915.732,31	1.693.153,87	3.620.584,76	1.932.857,22	2.711.710,10	2.256.961,64	2.202.218,12	2.580.751,24	2.572.189,82	2.637.435,95	2.039.626,82	28.247.429,95	25.188.000,00

GOVERNO MUNICIPAL DE SÃO LUÍS DO CURU  
Relatório Resumido de Execução Orçamentária  
**Demonstrativo da Receita Corrente Líquida**  
Orçamento Fiscal e da Seguridade Social  
Período: Janeiro a Agosto de 2018/Bimestre: Julho e Agosto


RRFO - Anexo 3 (LRE - Art. 53, Inciso I)

Em reais




---

CAROLINA DE ARAÚJO RAMALHO PEQUENO  
Prefeita Municipal



---

JOÃO SOARES PINTO  
Contador - CRC 007384/O-3



---

CARLOS HELDER SANTOS PEQUENO  
Controlador



---

DANDARA JANDIRA MARTINS PAIVA  
Tresoureira

**GOVERNO MUNICIPAL DE SÃO LUÍS DO CURU**  
**Relatório Resumido de Execução Orçamentária**  
**Demonstrativo das Receitas e Despesas Previdenciárias do Regime Próprio de Previdência dos Servidores**  
**Orçamento Fiscal e da Seguridade Social**  
**Período: Janeiro a Agosto / Bimestre: Julho a Agosto de 2018**

RREO - Anexo 4 (LRF, Art. 53, inciso II)

Em Reais

		PLANO PREVIDENCIÁRIO			RECEITAS REALIZADAS	
		RECEITAS PREVIDENCIÁRIAS - RPPS	PREVISÃO INICIAL	PREVISÃO ATUALIZADA	Até o Bimestre 2018	Até o Bimestre 2017
<b>RECEITAS CORRENTES (I)</b>						
Receitas de Contribuições dos Segurados			3.405.000,00	3.405.000,00	1.174.318,30	0,00
Civil			1.800.000,00	1.800.000,00	619.204,62	0,00
Ativo			1.800.000,00	1.800.000,00	619.204,62	0,00
Inativo			0,00	0,00	0,00	0,00
Pensionista			0,00	0,00	0,00	0,00
Receitas de Contribuições Patronais			1.500.000,00	1.500.000,00	523.645,68	0,00
Civil			1.500.000,00	1.500.000,00	523.645,68	0,00
Ativo			1.500.000,00	1.500.000,00	523.645,68	0,00
Inativo						
Pensionista						
Em Regime de Parcelamento de Débitos			0,00	0,00	0,00	0,00
<b>Receita Patrimonial</b>			105.000,00	105.000,00	31.468,00	0,00
Receitas Imobiliárias			0,00	0,00	0,00	0,00
Receitas de Valores Mobiliários			105.000,00	105.000,00	31.468,00	0,00
Outras Receitas Patrimoniais			0,00	0,00	0,00	0,00
Receitas de Serviços			0,00	0,00		
Outras Receitas Correntes			0,00	0,00	0,00	0,00
Compensação Previdenciária do RGPS para o RPPS			0,00	0,00	0,00	0,00
Aportes Periódicos para Amortização de Déficit Atuarial do RPPS (II)			0,00	0,00	0,00	0,00
Demais Receitas Correntes			0,00	0,00	0,00	0,00
<b>RECEITAS DE CAPITAL (III)</b>			0,00	0,00	0,00	0,00
Alienação de Bens, Direitos e Ativos			0,00	0,00	0,00	0,00
Amortização de Empréstimos			0,00	0,00	0,00	0,00
Outras Receitas de Capital			0,00	0,00	0,00	0,00
<b>TOTAL DAS RECEITAS PREVIDENCIÁRIAS - RPPS (IV) = (I + III - II)</b>			<b>3.405.000,00</b>	<b>3.405.000,00</b>	<b>1.174.318,30</b>	<b>0,00</b>


GOVERNO MUNICIPAL DE SÃO LUÍS DO CURU  
 Relatório Resumido de Execução Orçamentária  
**Demonstrativo das Receitas e Despesas Previdenciárias do Regime Próprio de Previdência dos Servidores**  
 Orçamento Fiscal e da Seguridade Social  
 Período: Janeiro a Agosto / Bimestre: Julho a Agosto de 2018


RREO - Anexo 4 (LRF, Art. 53, inciso II)


DESPESAS PREVIDENCIÁRIAS - RPPS	DOTAÇÃO INICIAL	DOTAÇÃO ATUALIZADA	DESPESAS EMPENHADAS		DESPESAS LIQUIDADAS		INSCRITA EM RESTOS A PAGAR NÃO PROCESSADOS	
			Até o Bimestre 2018	Até o Bimestre 2017	Até o Bimestre 2018	Até o Bimestre 2017	Até o Bimestre 2018	Até o Bimestre 2017
			Em Reais					
ADMINISTRAÇÃO (V)	0,00	0,00	0,00	0,00	0,00	0,00	0,00	0,00
Despesas Correntes	0,00	0,00	0,00	0,00	0,00	0,00	0,00	0,00
Despesas de Capital	0,00	0,00	0,00	0,00	0,00	0,00	0,00	0,00
PREVIDÊNCIA (VI)	351.000,00	58.000,00	15.092,06	0,00	15.092,06	0,00	0,00	0,00
Benefícios - Civil	351.000,00	58.000,00	15.092,06	0,00	15.092,06	0,00	0,00	0,00
Aposentadorias	250.000,00	1.000,00	0,00	0,00	0,00	0,00	0,00	0,00
Pensões	50.000,00	1.000,00	0,00	0,00	0,00	0,00	0,00	0,00
Outros Benefícios Previdenciários	51.000,00	56.000,00	15.092,06	0,00	15.092,06	0,00	0,00	0,00
Outras Despesas Previdenciárias	0,00	0,00	0,00	0,00	0,00	0,00	0,00	0,00
Compensação Previdenciária do RPPS para o RGPS	0,00	0,00	0,00	0,00	0,00	0,00	0,00	0,00
Demais Despesas Previdenciárias	0,00	0,00	0,00	0,00	0,00	0,00	0,00	0,00
<b>TOTAL DAS DESPESAS PREVIDENCIÁRIAS - RPPS (VII) = (V + VI)</b>	<b>351.000,00</b>	<b>58.000,00</b>	<b>15.092,06</b>	<b>0,00</b>	<b>15.092,06</b>	<b>0,00</b>	<b>0,00</b>	<b>0,00</b>
<b>RESULTADO PREVIDENCIÁRIO (VIII) = (IV - VII)</b>	<b>3.054.000,00</b>	<b>3.347.000,00</b>	<b>1.159.226,24</b>	<b>0,00</b>	<b>1.159.226,24</b>	<b>0,00</b>	<b>0,00</b>	<b>0,00</b>


GOVERNO MUNICIPAL DE SÃO LUÍS DO CURU  
 Relatório Resumido de Execução Orçamentária  
**Demonstrativo das Receitas e Despesas Previdenciárias do Regime Próprio de Previdência dos Servidores**  
 Orçamento Fiscal e da Seguridade Social  
 Período: Janeiro a Agosto / Bimestre: Julho a Agosto de 2018

RREO - Anexo 4 (LRF, Art. 53, inciso II)		Em Reais
Recursos RPPS Arrecadados em Exercícios Anteriores	PREVISÃO ORÇAMENTÁRIA	
Valor		
<b>Reserva Orçamentária do RPPS</b>	<b>PREVISÃO ORÇAMENTÁRIA</b>	
Valor		
<b>Aportes de Recursos para o Plano Previdenciário do RPPS</b>	<b>APORTES REALIZADOS</b>	
Plano de Amortização - Contribuição Patronal Suplementar		
Plano de Amortização - Aporte Periódico de Valores Predefinidos		
Outros Aportes para o RPPS		
Recursos para Cobertura de Déficit Financeiro		
	<b>PERÍODO DE REFERÊNCIA</b>	
	2018	2017
<b>Bens e Direitos do RPPS</b>		
Caixa e Equivalentes de Caixa	1.644.906,77	630.075,79
Investimentos e Aplicações		
Outros Bens e Direitos		

  
 CAROLINA DE ARAÚJO RAMALHO PEQUENO  
 Prefeita Municipal

  
 JOÃO SOARES PINTO  
 Contador - CRC 007384/O-3

  
 CARLOS HELDER SANTOS PEQUENO  
 Controlador

  
 DANDARA JANDIRA MARTINS PAIVA  
 Tesoureira

GOVERNO MUNICIPAL DE SÃO LUÍS DO CURU  
Relatório Resumido de Execução Orçamentária  
**Demonstrativo do Resultado Primário e Nominal**  
Orçamento Fiscal e da Seguridade Social  
Período: Janeiro a Agosto de 2018/Bimestre: Julho e Agosto

		Em reais.	
		Até o Bimestre 2018	
Receitas Primárias		Previsão Atualizada	Receitas Realizadas (a)
Receitas Correntes (I)		30.100.000,00	19.552.955,53
Impostos, Taxas e Contribuições de Melhoria		840.000,00	490.477,62
IPTU		25.000,00	7.283,29
ISS		337.000,00	144.875,65
ITBI		38.000,00	14.663,45
IRRF		400.000,00	307.740,38
Outros Impostos, Taxas e Contribuições de Melhoria		40.000,00	15.914,85
Contribuições		2.070.000,00	947.762,35
Receitas Previdenciárias		1.920.000,00	619.204,62
Outras Receitas de Contribuições		150.000,00	328.557,73
Receita Patrimonial		258.000,00	83.451,43
Aplicações Financeiras (II)		250.000,00	83.451,43
Outras Receitas Patrimoniais		8.000,00	0,00
Transferências Correntes		26.845.000,00	17.974.197,11
Cota-Parte do FPM		9.199.000,00	6.115.795,46
Cota-Parte do ICMS		3.040.000,00	2.027.070,26
Cota-Parte do IPVA		176.000,00	123.243,68
Cota-Parte do ITR		5.000,00	306,24
Transferências da LC 87/1996		16.000,00	5.726,16
Transferências da LC nº 61/1989		25.000,00	16.264,71
Transferências do FUNDEB		0,00	0,00
Outras Transferências Correntes		14.384.000,00	9.685.790,60
Demais Receitas Correntes		87.000,00	57.067,02
Outras Receitas Financeiras (III)		0,00	0,00
Receitas Correntes Restantes		87.000,00	57.067,02
Receitas Primárias Correntes (IV) = (I - II - III)		29.850.000,00	19.469.504,10
Receitas de Capital (V)		400.000,00	412.650,00
Operações de Crédito (VI)		0,00	0,00
Amortização de Empréstimos (VII)		0,00	0,00
Alienação de Bens		20.000,00	0,00
Receitas de Alienação de Investimentos Temporários (VIII)		20.000,00	0,00
Receitas de Alienação de Investimentos Permanentes (IX)		380.000,00	412.650,00
Outras Aliações de Bens		0,00	0,00
Transferências de Capital		380.000,00	412.650,00
Convênios		0,00	0,00
Outras Transferências de Capital		0,00	0,00

GOVERNO MUNICIPAL DE SÃO LUÍS DO CURU  
Relatório Resumido de Execução Orçamentária  
**Demonstrativo do Resultado Primário e Nominal**  
Orçamento Fiscal e da Seguridade Social  
Período: Janeiro a Agosto de 2018/Bimestre: Julho e Agosto

	Até o Bimestre 2018										Em reais	
	Receitas Primárias					Despesas Primárias						
	Previsão Atualizada	Dotação Atualizada	Despesas Empenhadas	Despesas Liquidadas	Despesas Pagas (a)	Restos a Pagar Processados Pagos (b)	Liquidados	Restos a Pagar Processados	Pagos (c)	Receitas Realizadas (a)		
Outras Receitas de Capital	0,00											0,00
Outras Receitas de Capital Não Primárias (X)	0,00											0,00
Outras Receitas de Capital Primárias	400.000,00											412.650,00
Receitas Primárias de Capital (XI) = (V - VI - VII - VIII - IX - X)	400.000,00											412.650,00
Receita Primária Total (XII) = (IV + XI)	30.250.000,00											19.882.154,10
<b>Despesas Primárias</b>												
Despesas Primárias												
Despesas Correntes (XIII)	27.543.000,00	27.543.000,00	23.332.617,85	17.289.682,10	16.562.244,81	573.594,31						
Pessoal e Encargos Sociais	12.980.350,00	12.980.350,00	10.401.879,84	9.721.070,84	9.290.933,11	6.500,00						
Juros e Encargos da Dívida (XIV)	0,00	0,00	0,00	0,00	0,00	0,00						
Outras Despesas Correntes	14.562.650,00	14.562.650,00	12.930.738,01	7.568.611,26	7.271.311,70	567.094,31						
Despesas Primárias Correntes (XV) = (XIII - XIV)	27.543.000,00	27.543.000,00	23.332.617,85	17.289.682,10	16.562.244,81	573.594,31						
Despesas de Capital (XVI)	1.302.000,00	1.302.000,00	533.652,61	419.779,45	419.779,45	127.871,00						
Investimentos	767.000,00	767.000,00	2.920,00	2.920,00	2.920,00	127.871,00						
Inversões Financeiras	4.000,00	4.000,00	0,00	0,00	0,00	0,00						
Concessão de Empréstimo (XVII)												
Aquisição de Título de Capital Já Integralizado (XVIII)												
Aquisição de Título de Crédito (XIX)												
Demais Inversões Financeiras	4.000,00	4.000,00	0,00	0,00	0,00	0,00						
Amortização da Dívida (XX)	531.000,00	531.000,00	530.732,61	416.859,45	416.859,45	0,00						
Despesas Primárias de Capital (XXI) = (XVI - XVII - XVIII - XIX - XX)	771.000,00	771.000,00	2.920,00	2.920,00	2.920,00	127.871,00						
Reserva de Contingência (XXII)	3.155.000,00	3.155.000,00										
Despesas Primária Total (XXIII) = (XV + XXI + XXII)	31.469.000,00	31.469.000,00	23.335.537,85	17.292.602,10	16.565.164,81	701.465,31						
Resultado Primário - Acima da Linha (XXIV) = [XIIa - (XXIIIa + XXIIIb + XXIIIc)]												2.615.523,98
<b>Meta Fiscal Para o Resultado Primário</b>												0,00
Meta fixada no Anexo de Metas Fiscais da LDO para o exercício de referência												0,00



GOVERNO MUNICIPAL DE SÃO LUÍS DO CURU  
Relatório Resumido de Execução Orçamentária  
**Demonstrativo do Resultado Primário e Nominal**

Orçamento Fiscal e da Seguridade Social

Período: Janeiro a Agosto de 2018/Bimestre: Julho e Agosto

		Em reais
<b>Juros Nominais</b>		Valor Incorrido
JUROS E ENCARGOS ATIVOS (XXV)		51.983,43
JUROS E ENCARGOS PASSIVOS (XXVI)		0,00
<b>RESULTADO NOMINAL - Acima da Linha (XXVII) = XXIV + (XXV - XXVI)</b>		<b>2.667.507,41</b>

<b>Meta Fiscal Para o Resultado Nominal</b>		Valor Corrente
Meta fixada no Anexo de Metas Fiscais da LDO para o exercício de referência		0,00

	Saldo	
	Em 31/Dez/2017 (a)	Até o Agosto (b)
<b>CÁLCULO DO RESULTADO NOMINAL</b>		
DÍVIDA CONSOLIDADA (XXVIII)	9.922.524,48	9.505.665,03
DEDUÇÕES (XXIX)	645.883,62	2.077.069,86
Disponibilidade de Caixa	490.768,49	1.618.027,64
Disponibilidade de Caixa Bruta	1.728.710,86	2.893.408,92
(-) Restos a Pagar Processados (XXX)	1.237.942,37	1.275.381,28
Demais Haveres Financeiros	155.115,13	459.042,22
DÍVIDA CONSOLIDADA LÍQUIDA (XXXI) = (XXVIII - XXIX)	9.276.640,86	7.428.595,17
<b>RESULTADO NOMINAL - Abaixo da Linha (XXXII) = (XXXIa - XXXIb)</b>		<b>1.848.045,09</b>

<b>Ajuste Metodológico</b>		Até o Bimestre
VARIÇÃO SALDO RPP = (XXXIII) = (XXXa - XXXb)		-37.438,91
RECEITA DE ALIENAÇÃO DE INVESTIMENTOS PERMANENTES (IX)		0,00
PASSIVOS RECONHECIDOS NA DC (XXXIV)		
OUTROS AJUSTES (XXXV)		
<b>RESULTADO NOMINAL AJUSTADO - Abaixo da Linha (XXXVI) = (XXXII - XXXIII - IX + XXXIV + XXXV)</b>		<b>1.885.484,60</b>


<b>Informações Adicionais</b>		Previsão Orçamentária
Saldo de Exercícios Anteriores		
Recursos Arrecadados em Exercícios Anteriores - RPPS		
Superávit Financeiro Utilizado para Abertura e Reabertura de Créditos Adicionais		
Reserva Orçamentária do RPPS		



GOVERNO MUNICIPAL DE SÃO LUÍS DO CURU  
Relatório Resumido de Execução Orçamentária  
**Demonstrativo do Resultado Primário e Nominal**  
Orçamento Fiscal e da Seguridade Social  
Período: Janeiro a Agosto de 2018/Bimestre: Julho e Agosto


BREO - Anexo 6 (LRE - Art. 53, inciso III)

Em reais




---

CAROLINA DE ARAÚJO RAMALHO PEQUENO  
Prefeita Municipal




---

JOÃO SOARES PINTO  
Contador - CRC 007384/O-3



---

CARLOS HELDER SANTOS PEQUENO  
Controlador



---

DANDARA JANDIRA MARTINS PAIVA  
Tessoureira

GOVERNO MUNICIPAL DE SÃO LUÍS DO CURU

Relatório Resumido de Execução Orçamentária

**Restos a Pagar por Poder e Órgão**

Orçamento Fiscal e da Seguridade Social

Período: Janeiro a Agosto de 2018/Bimestre: Julho e Agosto

RREO - Anexo 7 (LRF, Art. 53, inciso V)

PODER/ÓRGÃO	RESTOS A PAGAR PROCESSADOS E NÃO PROCESSADOS LIQUIDADOS EM EXERCÍCIOS ANTERIORES					RESTOS A PAGAR NÃO PROCESSADOS					Saldo l = (e + k)	
	INSCRITOS		Pagos (c)	Cancelados (d)	Saldo e = (a+b) - (c+d)	INSCRITOS		Liquidados (h)	Pagos (i)	Cancelados (j)		Saldo k = (f+g) - (i+j)
	Em Exercícios Anteriores (a)	Em 31 de Dezembro de 2017 (b)				Em Exercícios Anteriores (f)	Em 31 de Dezembro de 2017 (g)					
RESTOS A PAGAR (EXCETO INTRA-ORÇAMENTÁRIOS) (l)	394.633,34	869.543,08	701.465,31	0,00	562.711,11	0,00	0,00	0,00	0,00	0,00	0,00	562.711,11
PODER EXECUTIVO	394.633,34	869.543,08	701.465,31	0,00	562.711,11	0,00	0,00	0,00	0,00	0,00	0,00	562.711,11
SECRETARIA DE GOVERNO	3.868,70	14.487,37	11.757,92	0,00	6.598,15	0,00	0,00	0,00	0,00	0,00	0,00	6.598,15
SECRETARIA DE RELAÇÕES INSTITUCIONAIS	0,00	2.000,00	0,00	0,00	2.000,00	0,00	0,00	0,00	0,00	0,00	0,00	2.000,00
CONTROLADORIA GERAL DO MUNICÍPIO	0,00	0,00	0,00	0,00	0,00	0,00	0,00	0,00	0,00	0,00	0,00	0,00
PROCURADORIA GERAL DO MUNICÍPIO	0,00	19.500,00	19.500,00	0,00	0,00	0,00	0,00	0,00	0,00	0,00	0,00	0,00
SECRETARIA DE ADMINISTRAÇÃO	86.500,33	39.403,47	30.230,11	0,00	95.673,69	0,00	0,00	0,00	0,00	0,00	0,00	95.673,69
SECRETARIA DE FINANÇAS	16.906,69	42.078,40	48.078,40	0,00	10.906,69	0,00	0,00	0,00	0,00	0,00	0,00	10.906,69
SECRETARIA DE EDUCAÇÃO, CULTURA E DESPORTO	19.772,89	202.705,31	165.056,69	0,00	57.421,51	0,00	0,00	0,00	0,00	0,00	0,00	57.421,51
SECRETARIA DE SAÚDE	184.812,67	288.787,35	214.016,66	0,00	259.583,36	0,00	0,00	0,00	0,00	0,00	0,00	259.583,36
SECRETARIA DE ASSISTÊNCIA SOCIAL	4.482,59	67.926,63	64.104,63	0,00	8.304,59	0,00	0,00	0,00	0,00	0,00	0,00	8.304,59
SECRETARIA DE INFRAESTRUTURA	78.289,46	117.236,19	113.488,19	0,00	82.037,46	0,00	0,00	0,00	0,00	0,00	0,00	82.037,46
SECRETARIA DE DESENVOLVIMENTO, AGRICULTURA E MEIO AMBIENTE	0,01	11.354,32	720,00	0,00	10.634,33	0,00	0,00	0,00	0,00	0,00	0,00	10.634,33
SECRETARIA DE EMPREENDEDORISMO E DESENVOLVIMENTO ECONÔMICO	0,00	0,00	0,00	0,00	0,00	0,00	0,00	0,00	0,00	0,00	0,00	0,00
SECRETARIA DE SEGURANÇA PATRIMONIAL E CIDADANIA	0,00	0,00	0,00	0,00	0,00	0,00	0,00	0,00	0,00	0,00	0,00	0,00
SECRETARIA DE GESTÃO HOSPITALAR	0,00	37.829,99	8.278,66	0,00	29.551,33	0,00	0,00	0,00	0,00	0,00	0,00	29.551,33
INSTITUTO DE PREVIDÊNCIA DO MUNICÍPIO	0,00	26.234,05	26.234,05	0,00	0,00	0,00	0,00	0,00	0,00	0,00	0,00	0,00
RESERVA ORÇAMENTÁRIA DO RPPS	0,00	0,00	0,00	0,00	0,00	0,00	0,00	0,00	0,00	0,00	0,00	0,00

GOVERNO MUNICIPAL DE SÃO LUÍS DO CURU  
Relatório Resumido de Execução Orçamentária  
**Restos a Pagar por Poder e Órgão**

Orçamento Fiscal e da Seguridade Social

Período: Janeiro a Agosto de 2018/Bimestre: Julho e Agosto

RREO - Anexo 7 (LRF, Art. 53, inciso V)

PODER/ÓRGÃO	RESTOS A PAGAR PROCESSADOS E NÃO PROCESSADOS LIQUIDADOS EM EXERCÍCIOS ANTERIORES					RESTOS A PAGAR NÃO PROCESSADOS							Saldo l = (e + k)
	INSCRITOS		Pagos (c)	Cancelados (d)	Saldo e = (a+b) - (c+d)	INSCRITOS		Liquidados (h)	Pagos (i)	Cancelados (l)	Saldo k = (f+g) - (j+i)		
	Em Exercícios Anteriores (a)	Em 31 de Dezembro de 2017 (b)				Em Exercícios Anteriores (f)	Em 31 de Dezembro de 2017 (g)						
RESERVA DE CONTIGÊNCIA	0,00	0,00	0,00	0,00	0,00	0,00	0,00	0,00	0,00	0,00	0,00	0,00	0,00
PODER LEGISLATIVO	0,00	0,00	0,00	0,00	0,00	0,00	0,00	0,00	0,00	0,00	0,00	0,00	0,00
RESTOS A PAGAR (INTRA-ORÇAMENTÁRIOS) (II)	0,00	0,00	0,00	0,00	0,00	0,00	0,00	0,00	0,00	0,00	0,00	0,00	0,00
TOTAL (II) = (I + II)	394.633,34	869.543,08	701.465,31	0,00	562.711,11	0,00	0,00	0,00	0,00	0,00	0,00	0,00	562.711,11

CAROLINA DE ARAÚJO RAMALHO PEQUENO  
Prefeita Municipal

JOÃO SOARES PINTO  
Contador - CRC 007384/O-3

CARLOS HELDER SANTOS PEQUENO  
Controlador

DANDARA JANDIRA MARTINS PAIVA  
Tesoureira

GOVERNO MUNICIPAL DE SÃO LUÍS DO CURU  
Relatório Resumido de Execução Orçamentária

**DEMONSTRATIVO DAS RECEITAS E DESPESAS COM MANUTENÇÃO E DESENVOLVIMENTO DO ENSINO - MDE**

Orçamento Fiscal e da Seguridade Social

Período: Janeiro a Agosto de 2018/Bimestre: Julho e Agosto

RREO - ANEXO 8 (LDB, art. 72) R\$ 1.00

RECEITAS DO ENSINO		PREVISÃO INICIAL	PREVISÃO ATUALIZADA (a)	RECEITAS REALIZADAS	
				Até o Bimestre (b)	% (b/a) x 100
RECEITA RESULTANTE DE IMPOSTOS (Caput do Art. 212 da Constituição)					
RECEITA DE IMPOSTOS LÍQUIDA (I)		800.000,00	800.000,00	474.562,77	59,32
1.1 - Receita Resultante do Imposto sobre a Propriedade Predial e Territorial Urbana - IPTU		25.000,00	25.000,00	7.283,29	29,13
1.1.1 - IPTU		15.000,00	15.000,00	1.264,66	8,43
1.1.2 - Multa, Juros de Mora, Dívida Ativa e Outros Encargos do IPTU		10.000,00	10.000,00	6.018,63	60,18
1.2 - Receita Resultante do Imposto sobre Transmissão Inter Vivos - ITBI		38.000,00	38.000,00	14.663,45	38,58
1.2.1 - ITBI		30.000,00	30.000,00	14.123,45	47,07
1.2.2 - Multa, Juros de Mora, Dívida Ativa e Outros Encargos do ITBI		8.000,00	8.000,00	540,00	6,75
1.3 - Receita Resultante sobre o Imposto sobre Serviço de Qualquer Natureza - ISS		337.000,00	337.000,00	144.875,65	42,98
1.3.1 - ISS		300.000,00	300.000,00	144.608,20	48,20
1.3.2 - Multa, Juros de Mora, Dívida Ativa e Outros Encargos do ISS		37.000,00	37.000,00	267,45	0,72
1.4 Imposto Resultante do Imposto de Renda Retido na Fonte - IRRF		400.000,00	400.000,00	307.740,38	76,93
1.5 - Imposto Sobre a Propriedade Territorial Rural - ITR		0,00	0,00	0,00	0,00
1.5.1 - ITR		0,00	0,00	0,00	0,00
1.5.2 - Multa, Juros de Mora, Dívida Ativa e Outros Encargos do ITR		0,00	0,00	0,00	0,00
RECEITAS DE TRANSFERÊNCIAS CONSTITUCIONAIS E LEGAIS (II)		16.595.000,00	16.595.000,00	10.835.199,53	65,29
2.1 - Cota-Parte FPM		12.535.000,00	12.535.000,00	8.128.001,84	64,84
2.1.1 - Parcela referente a CF, art. 159, I, alínea b		11.500.000,00	11.500.000,00	7.644.744,11	66,47
2.1.2 - Parcela referente a CF, art. 159, I, alínea d		517.500,00	517.500,00	0,00	0,00
2.1.3 - Parcela referente a CF, art. 159, I, alínea e		517.500,00	517.500,00	483.257,73	93,38
2.2 - Cota-Parte ICMS		3.800.000,00	3.800.000,00	2.527.820,73	66,52
2.3 - ICMS Desoneracao - LC N. 87/1996		20.000,00	20.000,00	7.157,68	35,78
2.4 - Cota-Parte IPI Exportacao		15.000,00	15.000,00	11.764,69	78,43
2.5 - Cota-Parte ITR		5.000,00	5.000,00	382,79	7,65
2.6 - Cota-Parte IPVA		220.000,00	220.000,00	160.071,80	72,75
2.7 - Cota-Parte IOF-Ouro		0,00	0,00	0,00	0,00
3- TOTAL DA RECEITA DE IMPOSTOS (1 + 2)		17.395.000,00	17.395.000,00	11.309.762,30	65,02
RECEITAS ADICIONAIS PARA FINANCIAMENTO DO ENSINO					
4 - RECEITA DA APLICACAO FINANCEIRA DE OUTROS RECURSOS DE IMPOSTOS VINCULADO		0,00	0,00	0,00	0,00
5- RECEITA DE TRANSFERENCIAS DO FNDE		765.000,00	765.000,00	388.309,72	50,75
5.1- Transferencias do Salario-Educao		400.000,00	400.000,00	275.841,19	68,96
5.2- Transferencias Diretas - PDDE		0,00	0,00	0,00	0,00
5.3- Transferencias Diretas - PNAE		250.000,00	250.000,00	86.691,20	34,67
5.4- Transferencias Diretas - PNATE		100.000,00	100.000,00	25.777,33	25,77
5.5- Outras Transferencias do FNDE		15.000,00	15.000,00	0,00	0,00
5.6- Aplicacao Financeira dos Recursos do FNDE		0,00	0,00	0,00	0,00
6- RECEITA DE TRANSFERENCIAS DE CONVENIOS		80.000,00	80.000,00	50.890,00	63,61
6.1- Transferencias de Convenios		80.000,00	80.000,00	50.890,00	63,61
6.2- Aplicacao Financeira dos Recursos de Convenios		0,00	0,00	0,00	0,00

GOVERNO MUNICIPAL DE SÃO LUÍS DO CURU  
Relatório Resumido de Execução Orçamentária

**DEMONSTRATIVO DAS RECEITAS E DESPESAS COM MANUTENÇÃO E DESENVOLVIMENTO DO ENSINO - MDE**

Orçamento Fiscal e da Seguridade Social

Período: Janeiro a Agosto de 2018/Bimestre: Julho e Agosto

BREC-ANEXO.8(LDB_ad.12)		0,00	0,00	0,00	0,00
7- RECEITA DE OPERAÇÕES DE CRÉDITO		0,00	0,00	0,00	0,00
8- OUTRAS RECEITAS PARA FINANCIAMENTO DO ENSINO		0,00	0,00	0,00	0,00
9- TOTAL DAS RECEITAS ADICIONAIS PARA FINANCIAMENTO DO ENSINO (4 + 5 + 6 + 7 + 8)		845.000,00	845.000,00	439.199,72	51,98

	RECEITAS ADICIONAIS PARA FINANCIAMENTO DO ENSINO	PREVISÃO INICIAL	PREVISÃO ATUALIZADA (e)	RECEITAS REALIZADAS		%(b/a) x 100
				Até o Bimestre (b)		
10- RECEITAS DESTINADAS AO FUNDEB		3.111.000,00	3.111.000,00	2.070.311,80		66,54
10.1- Cota-Parte FPM Destinada ao FUNDEB (20% de 2.1.1)		2.300.000,00	2.300.000,00	1.528.948,80		66,47
10.2- Cota-Parte ICMS Destinada ao FUNDEB (20% de 2.2)		760.000,00	760.000,00	505.564,00		66,52
10.3- ICMS-Desoneracao Destinada ao FUNDEB (20% de 2.3)		4.000,00	4.000,00	1.431,40		35,78
10.4- Cota-Parte IPI-Exportacao Destinada ao FUNDEB (20% de 2.4)		3.000,00	3.000,00	2.352,80		78,42
10.5- Cota-Parte ITR ou ITR Arrecadado Destinados ao FUNDEB (20% de (1.5 - 1.5.5)+2.5)		1.000,00	1.000,00	76,40		7,64
10.6- Cota-Parte IPVA Destinada ao FUNDEB (20% de 2.6)		44.000,00	44.000,00	32.014,20		72,75
11- RECEITAS RECEBIDAS DO FUNDEB		8.550.000,00	8.550.000,00	5.354.826,55		62,62
11.1- Transferencias de Recursos do FUNDEB		5.500.000,00	5.500.000,00	4.059.314,54		73,80
11.2- Complementacao da Uniao ao FUNDEB		3.000.000,00	3.000.000,00	1.285.465,13		42,84
11.3- Receita de Aplicacao Financeira dos Recursos do FUNDEB		50.000,00	50.000,00	10.046,88		20,09
12- RESULTADO LÍQUIDO DAS TRANSFERÊNCIAS DO FUNDEB (11.1 – 10)		2.389.000,00	2.389.000,00	1.989.002,74		83,26

DESPESAS DO FUNDEB	DOTAÇÃO INICIAL	DOTAÇÃO ATUALIZADA	DESPESAS EMPENHADAS		DESPESAS LIQUIDADAS		Inscritas em Restos a Pagar Não Processados
			Até o Bimestre (f)		Até o Bimestre (g)		
				% (h/IVf) x 100		% (i/IVg) x 100	
13- PAGAMENTO DOS PROFISSIONAIS DO MAGISTERIO	4.928.000,00	4.737.000,00	3.456.255,21	72,96	3.369.339,80	71,12	0,00
13.1- Com Educacao Infantil	552.000,00	512.000,00	494.298,64	96,54	493.362,06	96,35	0,00
13.2- Com Ensino Fundamental	4.376.000,00	3.673.000,00	2.961.956,57	80,64	2.875.977,74	78,30	0,00
14- OUTRAS DESPESAS	4.813.000,00	4.778.935,00	3.397.463,39	71,09	2.229.781,50	46,65	0,00
14.1- Com Educacao Infantil	578.000,00	517.935,00	240.712,75	46,47	46.481,41	8,97	0,00
14.2- Com Ensino Fundamental	4.235.000,00	3.683.000,00	3.156.750,64	85,71	2.183.300,09	59,28	0,00
15- TOTAL DAS DESPESAS DO FUNDEB (13 + 14)	9.741.000,00	9.515.935,00	6.853.718,60	72,02	5.599.121,30	58,84	0,00

DEDUÇÕES PARA FINS DO LIMITE DO FUNDEB

	VALOR
16- RESTOS A PAGAR INSCRITOS NO EXERCÍCIO SEM DISPONIBILIDADE FINANCEIRA DE RECURSOS DO FUNDEB	0,00
16.1 - FUNDEB 60%	0,00
16.2 - FUNDEB 40%	0,00
17- RESTOS A PAGAR INSCRITOS NO EXERCÍCIO SEM DISPONIBILIDADE FINANCEIRA DE RECURSOS DO FUNDEB	0,00
17.1 - FUNDEB 60%	0,00
17.2 - FUNDEB 40%	0,00
18- TOTAL DAS DEDUÇÕES CONSIDERADAS PARA FINS DE LIMITE DO FUNDEB (16 + 17)	0,00

INDICADORES DO FUNDEB

VALOR



GOVERNO MUNICIPAL DE SÃO LUÍS DO CURU

Relatório Resumido de Execução Orçamentária

**DEMONSTRATIVO DAS RECEITAS E DESPESAS COM MANUTENÇÃO E DESENVOLVIMENTO DO ENSINO - MDE**

Orçamento Fiscal e da Seguridade Social

Período: Janeiro a Agosto de 2018/Bimestre: Julho e Agosto

RREO - ANEXO 8 (LDB, art. 72)	R\$ 1,00
19 - TOTAL DAS DESPESAS DO FUNDEB PARA FINS DE LIMITE (15 - 18)	5.599.121,30
19.1 - Mínimo de 60% do FUNDEB na Remuneração do Magistério1 (13 - (16.1 + 17.1)) / ((11) x 100) %	62,92
19.2 - Máximo de 40% em Despesa com MDE, que não Remuneração do Magistério (14 - (16.2 + 17.2)) / ((11) x 100) %	41,64
19.3 - Máximo de 5% não Aplicado no Exercício (100 - (19.1 + 19.2)) %	-4,56

VALOR

CONTROLE DA UTILIZAÇÃO DE RECURSOS NO EXERCÍCIO SUBSEQUENTE

20 - RECURSOS RECEBIDOS DO FUNDEB EM <EXERCÍCIO ANTERIOR> QUE NÃO FORAM UTILIZADOS

21 - DESPESAS CUSTEADAS COM O SALDO DO ITEM 20 ATÉ O 1º TRIMESTRE DE <EXERCÍCIO >2

DESPESAS COM AÇÕES TÍPICAS DE MDE	DOTAÇÃO INICIAL	DOTAÇÃO ATUALIZADA	DESPESAS EMPENHADAS		DESPESAS LIQUIDADAS		Inscritas em Restos a Pagar Não Processados
			Até o Bimestre (h)	(h/ivf) x 100 %	Até o Bimestre (j)	(j/ivg) x 100 %	
22- EDUCACAO INFANTIL	1.130.000,00	1.029.935,00	735.011,39	71,36	375.044,24	36,41	0,00
23- ENSINO FUNDAMENTAL	8.611.000,00	7.356.000,00	6.118.707,21	83,17	4.170.903,20	56,70	0,00
24- ENSINO MEDIO	0,00	0,00	0,00	0,00	0,00	0,00	0,00
25- ENSINO SUPERIOR	0,00	0,00	0,00	0,00	0,00	0,00	0,00
26- ENSINO PROFISSIONAL NAO INTEGRADO AO ENSINO REGULAR	0,00	0,00	0,00	0,00	0,00	0,00	0,00
27- OUTRAS	1.360.750,00	1.390.750,00	1.107.213,45	79,61	743.340,79	53,44	0,00
28- TOTAL DAS DESPESAS COM AÇÕES TÍPICAS DE MDE (22+23 + 24 + 25 + 26 + 27)	11.101.750,00	9.776.685,00	7.960.932,05	81,43	5.289.288,23	54,10	0,00

VALOR

DEDUÇÕES CONSIDERADAS PARA FINS DE LIMITE CONSTITUCIONAL

29- RESULTADO LÍQUIDO DAS TRANSFERÊNCIAS DO FUNDEB = (12)	1.989.002,74
30- DESPESAS CUSTEADAS COM A COMPLEMENTAÇÃO DO FUNDEB NO EXERCÍCIO	
32- DESPESAS CUSTEADAS COM O SUPERÁVIT FINANCEIRO, DO EXERCÍCIO ANTERIOR, DO FUNDEB	
33- DESPESAS CUSTEADAS COM O SUPERÁVIT FINANCEIRO, DO EXERCÍCIO ANTERIOR, DE OUTROS RECURSOS DE IMPOSTOS	
34- RESTOS A PAGAR INSCRITOS NO EXERCÍCIO SEM DISPONIBILIDADE FINANCEIRA DE RECURSOS DE IMPOSTOS VINCULADOS AO ENSINO	
35- CANCELAMENTO, NO EXERCÍCIO, DE RESTOS A PAGAR INSCRITOS COM DISPONIBILIDADE FINANCEIRA DE RECURSOS DE IMPOSTOS VINCULADOS AO ENSINO	
36- TOTAL DAS DEDUÇÕES CONSIDERADAS PARA FINS DE LIMITE CONSTITUCIONAL (29 + 30 + 32 + 33 + 34 + 35)6	1.989.002,74
37- TOTAL DAS DESPESAS PARA FINS DE LIMITE ((22 + 23) - (36))6	2.556.944,70

38- PERCENTUAL DE APLICAÇÃO EM MDE SOBRE A RECEITA LÍQUIDA DE IMPOSTOS ((37) / (3) x 100) %6 - LIMITE CONSTITUCIONAL 25%5


OUTRAS INFORMAÇÕES PARA CONTROLE


OUTRAS DESPESAS CUSTEADAS COM RECEITAS ADICIONAIS PARA FINANCIAMENTO DO ENSINO	DOTAÇÃO INICIAL	DOTAÇÃO ATUALIZADA (d)	DESPESAS EMPENHADAS		DESPESAS LIQUIDADAS		Inscritas em Restos a Pagar Não Processados (i)
			Até o Bimestre (e)	(f) = (e/d)x10 %	Até o Bimestre (g)	(h) = (g/d)x10 %	
39- DESPESAS CUSTEADAS COM A APLICACAO FINANCEIRA DE OUTROS RECURSOS DE IMP	0,00	0,00	0,00	0,00	0,00	0,00	0,00
40- DESPESAS CUSTEADAS COM A CONTRIBUICAO SOCIAL DO SALARIO-EDUCACAO	0,00	0,00	0,00	0,00	0,00	0,00	0,00
41- DESPESAS CUSTEADAS COM OPERACOES DE CREDITO	0,00	0,00	0,00	0,00	0,00	0,00	0,00
42- DESPESAS CUSTEADAS COM OUTRAS RECEITAS PARA FINANCIAMENTO DO ENSINO	0,00	0,00	0,00	0,00	0,00	0,00	0,00


GOVERNO MUNICIPAL DE SÃO LUÍS DO CURU  
 Relatório Resumido de Execução Orçamentária  
**DEMONSTRATIVO DAS RECEITAS E DESPESAS COM MANUTENÇÃO E DESENVOLVIMENTO DO ENSINO - MDE**  
 Orçamento Fiscal e da Seguridade Social


Período: Janeiro a Agosto de 2018/Bimestre: Julho e Agosto

RREO - ANEXO 8 (LDB, art. 72) 43- TOTAL DAS OUTRAS DESPESAS CUSTEADAS COM RECEITAS ADICIONAIS PARA FINANCIAMENTO DO ENSINO (39+40 + 41 + 42)	0,00	0,00	0,00	0,00	0,00	0,00	0,00	0,00	0,00	0,00	0,00
	11.101.750,00	9.776.685,00	7.960.932,05	81,43	5.289.288,23	54,10	0,00	0,00	0,00	0,00	0,00
44- TOTAL GERAL DAS DESPESAS COM EDUCAÇÃO (28 + 43)	11.101.750,00	9.776.685,00	7.960.932,05	81,43	5.289.288,23	54,10					0,00
RESTOS A PAGAR INSCRITOS COM DISPONIBILIDADE FINANCEIRA DE RECURSOS DE IMPOSTOS VINCULADOS AO ENSINO											
45- RESTOS A PAGAR DE DESPESAS COM MDE											
45.1 - Executadas com Recursos de Impostos Vinculados ao Ensino											
45.2 - Executadas com Recursos do FUNDEB											
CONTROLE DA DISPONIBILIDADE FINANCEIRA											
46- DISPONIBILIDADE FINANCEIRA EM 31 DE DEZEMBRO DE <EXERCÍCIO ANTERIOR>											
47- (+) INGRESSO DE RECURSOS ATÉ O BIMESTRE											
48- (-) PAGAMENTOS EFETUADOS ATÉ O BIMESTRE											
48.1 Orçamento do Exercício											
48.2 Restos a Pagar											
49- (+) RECEITA DE APLICAÇÃO FINANCEIRA DOS RECURSOS ATÉ O BIMESTRE											
50- (=) DISPONIBILIDADE FINANCEIRA ATÉ O BIMESTRE											
51- (+) Ajustes											
51.1 Retenções											
51.2 Conciliação Bancária											
52- (=) SALDO FINANCEIRO CONCILIADO											

  
 CAROLINA DE ARAÚJO RAMALHO PEQUENO  
 Prefeita Municipal

  
 JOÃO SOARES PINTO  
 Contador - CRC 007384/O-3

  
 CARLOS HELDER SANTOS PEQUENO  
 Controlador

  
 DANDARA JANDIRA MARTINS PAIVA  
 Tesoureira



GOVERNO MUNICIPAL DE SÃO LUÍS DO CURU  
Relatório Resumido de Execução Orçamentária  
**Demonstrativo das Receitas de Operações de Crédito e Despesas de Capital**  
Orçamento Fiscal e da Seguridade Social  
Período: Janeiro a Agosto de 2018/Bimestre: Julho e Agosto

RREO - Anexo IX (LRF, Art. 52, inciso I, alíneas "a" e "b" do inciso II e §1º)

R\$ 1

RECEITAS	PREVISÃO ATUALIZADA (a)	RECEITAS REALIZADAS Até o Bimestre (b)		SALDO NÃO REALIZADO (c) = (a - b)
RECEITAS DE OPERAÇÕES DE CRÉDITO (I)	0,00	0,00		0,00
DESPESAS	DOTAÇÃO ATUALIZADA (d)	DESPESAS EXECUTADAS Até o Bimestre		SALDO NÃO EXECUTADO (g) = (d - (e + f))
		LIQUIDADAS (e)	INSCRITAS EM RESTOS A PAGAR NÃO PROCESSADOS (f)	
DESPESAS DE CAPITAL	1.302.000,00	419.779,45	113.873,16	768.347,39
DESPESAS DE CAPITAL LÍQUIDA (II)	1.302.000,00	419.779,45	113.873,16	768.347,39
<b>RESULTADO PARA APURAÇÃO DA REGRA DE OURO (III) = (I - II)</b>	<b>-1.302.000,00</b>	<b>-533.652,61</b>		<b>-768.347,39</b>

  
CAROLINA DE ARAÚJO RAMALHO PEQUENO  
Prefeita Municipal

  
JOÃO SOARES PINTO  
Contador - CRC 007384/O-3

  
CARLOS HELDER SANTOS PEQUENO  
Controlador


  
DANDARA JANDIRA MARTINS PAIVA  
Tesoureira

GOVERNO MUNICIPAL DE SÃO LUÍS DO CURU  
Relatório Resumido da Execução Orçamentária  
Demonstrativo da Projeção do Regime Próprio de Previdência dos Servidores  
Orçamentos da Seguridade Social  
Período: Janeiro a Agosto de 2018/Bimestre: Julho e Agosto

RREO - ANEXO X (LRF, art. 53, § 1º, inciso II)

R\$ 1,00


EXERCÍCIO	RECEITAS PREVIDENCIÁRIAS (a)	DESPESAS PREVIDENCIÁRIAS (a)	RESULTADO PREVIDENCIÁRIO (c) = (a - b)	SALDO FINANCEIRO DO EXERCÍCIO (d) = ("d" exercício anterior) + (c)
	0,00	0,00	0,00	0,00



CAROLINA DE ARAÚJO RAMALHO PEQUENO  
Prefeita Municipal



JOÃO SOARES PINTO  
Contador - CRC 007384/O-3



CARLOS HELDER SANTOS PEQUENO  
Controlador



DANDARA JANDIRA MARTINS PAIVA  
Tesoureira

GOVERNO MUNICIPAL DE SÃO LUÍS DO CURU  
Relatório Resumido de Execução Orçamentária  
**Demonstrativo das Receita de Alienação de Ativos e Aplicação dos Recursos**  
Orçamento Fiscal e da Seguridade Social  
Período: Janeiro a Agosto de 2018/Bimestre: Julho e Agosto

RREO - Anexo XI (LRF, Art. 52, inciso I, alíneas "a" e "b" do inciso II e §1º)

R\$ 1

RECEITAS	PREVISÃO ATUALIZADA (a)	RECEITAS REALIZADAS Até o Bimestre (b)		SALDO NÃO REALIZADO (c) = (a - b)
RECEITAS DE CAPITAL - ALIENAÇÃO DE ATIVOS (I) Alienação de Bens Móveis e Semoventes - Principal	20.000,00	0,00		20.000,00
DESPESAS	DOTAÇÃO ATUALIZADA (d)	DESPESAS EXECUTADAS Até o Bimestre		SALDO NÃO EXECUTADO (g) = (d - (e + f))
		LIQUIDADAS (e)	INSCRITAS EM RESTOS A PAGAR NÃO PROCESSADOS (f)	
APLICAÇÃO DOS RECURSOS DA ALIENAÇÃO DE ATIVOS (II)				
DESPESA DE CAPITAL				
Investimentos	1.965.500,00	0,00	0,00	1.965.500,00
Inversões Financeiras	5.000,00	0,00	0,00	5.000,00
Amortização da Dívida	470.000,00	0,00	0,00	470.000,00
DESPESAS CORRENTES DOS REGIMES DE PREVIDÊNCIA				
Regime Geral da Previdência Social	0,00	0,00	0,00	0,00
Regime Próprio de Previdência dos Servidores	0,00	0,00	0,00	0,00
<b>SALDO FINANCEIRO A APLICAR</b>	2017 (h)	2018 (i) = (Ib - (IIe + II f))		SALDO ATUAL (j) = (IIIh + II
VALOR (III)	0,00	0,00		0,00

Fonte:

  
CAROLINA DE ARAÚJO RAMALHO PEQUENO  
Prefeita Municipal

  
JOÃO SOARES PINTO  
Contador - CRC 007384/O-3

  
CARLOS HELDER SANTOS PEQUENO  
Controlador

  
DANDARA JANDIRA MARTINS PAIVA  
Tesoureira

**GOVERNO MUNICIPAL DE SÃO LUÍS DO CURU**  
**Relatório Resumido de Execução Orçamentária**  
**Demonstrativo das Receitas e Despesas com Ações e Serviços Públicos de Saúde**  
**Orçamento Fiscal e da Seguridade Social**  
**Período: Janeiro a Agosto de 2018/Bimestre: Julho e Agosto**

RECEITAS PARA APURAÇÃO DA APLICAÇÃO EM AÇÕES E SERVIÇOS PÚBLICOS DE SAÚDE	PREVISÃO INICIAL	PREVISÃO ATUALIZADA (a)	RECEITAS REALIZADAS		R\$. 1.00.
			Até o Bimestre (b)	Até o Bimestre (b/a) x 100 %	
<b>RECEITA DE IMPOSTOS LIQUIDA (I)</b>	800.000,00	800.000,00	474.562,77		59,32
Imposto Predial e Territorial Urbano - IPTU	15.000,00	15.000,00	1.264,66		8,43
Imposto Sobre Transmissão de Bens Intervivos - ITBI	30.000,00	30.000,00	14.123,45		47,07
Imposto Sobre Serviços de Qualquer Natureza - ISS	300.000,00	300.000,00	144.608,20		48,20
Imposto de Renda Retido na Fonte - IRRF	400.000,00	400.000,00	307.740,38		76,93
Imposto Territorial Rural - ITR	0,00	0,00	0,00		0,00
Multas, Juros de Mora e Outros Encargos dos Impostos	21.000,00	21.000,00	0,00		0,00
Dívida Ativa dos Impostos	30.000,00	30.000,00	4.932,43		16,44
Multas, Juros de Mora e Outros Encargos da Dívida Ativa	4.000,00	4.000,00	1.893,65		47,34
<b>RECEITA DE TRANSFERÊNCIAS CONSTITUCIONAIS LEGAIS (II)</b>	16.595.000,00	16.595.000,00	10.835.199,53		65,29
Cota-Parte FPM	12.535.000,00	12.535.000,00	8.128.001,84		64,84
Cota-Parte ITR	5.000,00	5.000,00	382,79		7,65
Cota-Parte IPTU	220.000,00	220.000,00	160.071,80		72,75
Cota-Parte IPVA	3.800.000,00	3.800.000,00	2.527.820,73		66,52
Cota-Parte ICMS	15.000,00	15.000,00	11.764,69		78,43
Compensações Financeiras Provenientes de Impostos e Transferências Constitucionais	20.000,00	20.000,00	7.157,68		35,78
Desoneração ICMS (LC 87/96)	20.000,00	20.000,00	7.157,68		35,78
Outras	0,00	0,00	0,00		0,00
<b>TOTAL DAS RECEITAS PARA APURAÇÃO DA APLICAÇÃO EM AÇÕES E SERVIÇOS PÚBLICOS DE SAÚDE (III) = (I + II)</b>	17.395.000,00	17.395.000,00	11.309.762,30		65,02
<b>RECEITAS ADICIONAIS PARA FINANCIAMENTO DA SAÚDE</b>	<b>PREVISÃO INICIAL</b>	<b>PREVISÃO ATUALIZADA (c)</b>	<b>RECEITAS REALIZADAS</b>		
			Até o Bimestre (d)	(d/c) x 100 %	
<b>TRANSFERÊNCIA DE RECURSOS DO SISTEMA ÚNICO DE SAÚDE - SUS</b>	2.800.000,00	2.800.000,00	2.878.594,60		102,81
Provenientes da União	2.800.000,00	2.800.000,00	2.878.594,60		102,80
Provenientes dos Estados	0,00	0,00	0,00		0,00
Provenientes de Outros Municípios	0,00	0,00	0,00		0,00
Outras Receitas do SUS	0,00	0,00	0,00		0,00
<b>TRANSFERÊNCIAS VOLUNTARIAS</b>	0,00	0,00	0,00		0,00
<b>RECEITAS DE OPERAÇÕES DE CRÉDITO VINCULADA À SAÚDE</b>	0,00	0,00	0,00		0,00
<b>OUTRAS RECEITAS PARA FINANCIAMENTO DA SAÚDE</b>	0,00	0,00	0,00		0,00
<b>TOTAL RECEITAS ADICIONAIS PARA FINANCIAMENTO DA SAÚDE</b>	2.800.000,00	2.800.000,00	2.878.594,60		102,81
<b>DESPESAS COM SAÚDE</b>	<b>DOTAÇÃO INICIAL</b>	<b>DOTAÇÃO ATUALIZADA (e)</b>	<b>DESPESAS LIQUIDADAS</b>		
			Até o Bimestre (f)	(f/e) x 100 %	
			Até o Bimestre (g)	(g/e) x 100 %	Inscritas em Restos a Pagar Não Processados
<b>DESPESAS CORRENTES</b>	5.446.000,00	7.394.800,00	6.602.909,59	89,29	62,73
Pessoal e Encargos Sociais	2.242.000,00	2.029.800,00	1.667.537,66	82,15	79,90
Juros e Encargos da Dívida	0,00	0,00	0,00	0,00	0,00
Outras Despesas Correntes	3.204.000,00	5.365.000,00	4.935.371,93	91,99	56,22
<b>DESPESAS DE CAPITAL</b>	471.000,00	178.500,00	0,00	0,00	0,00
Investimentos	470.000,00	177.500,00	0,00	0,00	0,00


**GOVERNO MUNICIPAL DE SÃO LUÍS DO CURU**  
**Relatório Resumido de Execução Orçamentária**  
**Demonstrativo das Receitas e Despesas com Ações e Serviços Públicos de Saúde**  
**Orçamento Fiscal e da Seguridade Social**  
**Período: Janeiro a Agosto de 2018/Bimestre: Julho e Agosto**

BREC - Anexo.12 (LC.141/2012, art. 35)		R\$ 1.00			
Inversões Financeiras	1.000,00	0,00	0,00		
Amortização da Dívida	0,00	0,00	0,00		
TOTAL DAS DESPESAS COM SAÚDE (IV)	5.917.000,00	7.573.300,00	6.602.909,59		
	87,19	4.638.560,39	61,25		
DESPESAS COM SAÚDE NÃO COMPUTADAS PARA FINS DE APURAÇÃO DO PERCENTUAL MÍNIMO				Inscritas em Restos a Pagar Não Processados	
DESPESAS CORRENTES	0,00	0,00	0,00	0,00	
DESPESAS COM INATIVOS E PENSIONISTAS	0,00	0,00	0,00	0,00	
DESPESAS COM ACESSO A SAÚDE QUE NÃO ATENDE AO PRINCÍPIO DE ACESSO UNIVERSAL	0,00	0,00	0,00	0,00	
DESPESAS CUSTEADAS COM OUTROS RECURSOS	0,00	0,00	0,00	0,00	
Recursos de Operações de Crédito	0,00	0,00	0,00	0,00	
Outros Recursos	0,00	0,00	0,00	0,00	
OUTRAS AÇÕES E SERVIÇOS NÃO COMPUTADOS	0,00	0,00	0,00	0,00	
RESTOS A PAGAR NÃO PROCESSADOS INSCRITOS INDEVIDAMENTE NO EXERCÍCIO SEM DISPONIBILIDADE	0,00	0,00	0,00	0,00	
DESPESAS CUSTEADAS COM DISPONIBILIDADE DE CAIXA VINCULADAS AOS RESTOS A PAGAR	0,00	0,00	0,00	0,00	
DESPESAS CUSTEADAS COM RECURSOS VINCULADOS A PARCELA DO PERCENTUAL MÍNIMO	0,00	0,00	0,00	0,00	
TOTAL DAS DESPESAS NÃO COMPUTADAS (V)	0,00	0,00	0,00	0,00	
TOTAL DAS DESPESAS COM AÇÕES E SERVIÇOS PÚBLICOS DE SAÚDE (VI) = (IV - V)	5.917.000,00	7.573.300,00	6.602.909,59	87,19	
			4.638.560,39	61,25	
PERCENTUAL DE APLICAÇÕES EM AÇÕES E SERVIÇOS PÚBLICOS DE SAÚDE SOBRE A RECEITA DE IMPOSTOS LÍQUIDA E TRANSFERÊNCIAS CONSTITUCIONAIS LEGAIS (VII%) = (VI ou I) / IIIb X 100) - LIMITE CONSTITUCIONAL					41,01
VALOR REFERENTE A DIFERENÇA ENTRE O VALOR EXECUTADO E LIMITE MÍNIMO CONSTITUCIONAL V(h ou i) - (15 X IIIb) / 100					2.942.096,04
EXECUÇÃO DE RESTOS A PAGAR NÃO PROCESSADOS INSCRITO COM DISPONIBILIDADE DE CAIXA	INSCRITOS	CANCELADOS / PRESCRITOS	PAGOS	A PAGAR	PARCELA CONSIDERADA NO LIMITE
TOTAL					
CONTROLE DOS RESTOS A PAGAR CANCELADOS OU PRESCRITOS PARA FINS DE APLICAÇÃO DA DISPONIBILIDADE DE CAIXA CONFORME ARTIGO 24.º §1º e 2º	SALDO INICIAL			DESPESAS CUSTEADAS NO EXERCÍCIO DE REFERÊNCIA (i)	SALDO FINAL (NÃO APLICADO)
TOTAL (VIII)					
CONTROLE DO VALOR REFERENTE AO PERCENTUAL MÍNIMO NÃO CUMPRIDO EM EXERCÍCIOS ANTERIORES PARA FINS DE APLICAÇÃO DOS RECURSOS VINCULADOS CONFORME ARTIGOS 25 E 26	SALDO INICIAL			DESPESAS CUSTEADAS NO EXERCÍCIO DE REFERÊNCIA (i)	SALDO FINAL (NÃO APLICADO)
TOTAL (IX)					


GOVERNO MUNICIPAL DE SÃO LUÍS DO CURU  
 Relatório Resumido de Execução Orçamentária  
**Demonstrativo das Receitas e Despesas com Ações e Serviços Públicos de Saúde**  
 Orçamento Fiscal e da Seguridade Social  
 Período: Janeiro a Agosto de 2018/Bimestre: Julho e Agosto


RR-EO - Anexo 12 (LC.141/2012, art. 35)

DESPESAS COM SAÚDE (Por Subfunção)	DOTAÇÃO INICIAL	DOTAÇÃO ATUALIZADA (e)	DESPESAS EMPENHADAS		DESPESAS LIQUIDADAS		Inscritas em Restos a Pagar Não Processados	R\$ 1.000
			Até o Bimestre (f)	(f/e) x 100	Até o Bimestre (g)	(g/e) x 100		
				%		%		
Atenção Básica	1.638.000,00	2.307.000,00	2.063.168,40	42,56	1.504.408,45	44,08	0,00	0,00
Assistência Hospitalar e Ambulatorial	2.291.000,00	2.742.300,00	2.433.614,23	50,20	1.703.239,01	49,91	0,00	0,00
Suporte Profilático e Terapêutico	127.000,00	283.000,00	241.189,56	4,97	95.277,13	2,79	0,00	0,00
Vigilância Sanitária	0,00	0,00	0,00	0,00	0,00	0,00	0,00	0,00
Vigilância Epidemiológica	271.000,00	213.000,00	109.369,57	2,25	109.369,57	3,20	0,00	0,00
Alimentação e Nutrição	0,00	0,00	0,00	0,00	0,00	0,00	0,00	0,00
Outras Subfunções	1.590.000,00	2.028.000,00	1.755.567,83	86,56	1.226.266,23	60,46	0,00	0,00
<b>TOTAL</b>	<b>5.917.000,00</b>	<b>7.573.300,00</b>	<b>6.602.909,59</b>	<b>87,19</b>	<b>4.638.560,39</b>	<b>61,25</b>	<b>0,00</b>	<b>0,00</b>

  
 CAROLINA DE ARAÚJO RAMALHO PEQUENO  
 Prefeita Municipal

  
 JOÃO SOARES PINTO  
 Contador - CRC 007384/O-3

  
 CARLOS HELDER SANTOS PEQUENO  
 Controlador

  
 DANDARA JANDIRA MARTINS PAIVA  
 Tesoureira

GOVERNO MUNICIPAL DE SÃO LUÍS DO CURU  
 Relatório Resumido da Execução Orçamentária  
 Demonstrativo das Parcerias Público-Privadas  
 Orçamentos Fiscal e da Seguridade Social  
 Período: Janeiro a Agosto de 2018/Bimestre: Julho e Agosto  
 RREO - ANEXO 13 (Lei nº 11.079, de 30.12.2004, arts. 22, 25 e 28)

R\$ 1,00

Impactos das Contratações de PPP	SALDO TOTAL EM 31 DE DEZEMBRO DO EXERCÍCIO ANTERIOR (a)	REGISTROS EFETUADOS EM 2018	
		No Bimestre	Até o Bimestre (b)
TOTAL DE ATIVOS	0,00	0,00	0,00
Ativos Constituídos pela SPE	0,00	0,00	0,00
TOTAL DE PASSIVOS	0,00	0,00	0,00
Obrigações decorrentes de Ativos Constituídos pela SPE	0,00	0,00	0,00
Provisões de PPP	0,00	0,00	0,00
Outros Passivos	0,00	0,00	0,00
ATOS POTENCIAIS PASSIVOS	0,00	0,00	0,00
Obrigações Contratuais	0,00	0,00	0,00
Riscos não Provisionados	0,00	0,00	0,00
Garantias Concedidas	0,00	0,00	0,00
Outros Passivos Contingentes	0,00	0,00	0,00

DESPESAS DE PPP	EXERCÍCIO ANTERIOR	EXERCÍCIO CORRENTE (EC)	<EC+1>	<EC+2>	<EC+3>	<EC+4>	<EC+5>	<EC+6>	<EC+7>	<EC+8>	<EC+9>
TOTAL DAS DESPESAS	0,00	0,00	0,00	0,00	0,00	0,00	0,00	0,00	0,00	0,00	0,00
PPP A CONTRATAR (II)	0,00	0,00	0,00	0,00	0,00	0,00	0,00	0,00	0,00	0,00	0,00
RECEITA CORRENTE LÍQUIDA (RCL) (III)	0,00	0,00	0,00	0,00	0,00	0,00	0,00	0,00	0,00	0,00	0,00
TOTAL DAS DESPESAS CONSIDERADAS PARA O LIM	0,00	0,00	0,00	0,00	0,00	0,00	0,00	0,00	0,00	0,00	0,00
TOTAL DAS DESPESAS / RCL (%) (V) = (IV) / (III)	0,00	0,00	0,00	0,00	0,00	0,00	0,00	0,00	0,00	0,00	0,00

  
 CAROLINA DE ARAÚJO RAMALHO PEQUENO  
 Prefeita Municipal

  
 JOÃO SOARES PINTO  
 Contador - CRC 007384/O-3

  
 CARLOS HELDER SANTOS PEQUENO  
 Controlador

  
 DANDARA JANDIRA MARTINS PAIVA  
 Tesoureira

GOVERNO MUNICIPAL DE SÃO LUÍS DO CURU  
 Relatório Resumido de Execução Orçamentária  
**Demonstrativo Simplificado do Relatório Resumido da Execução Orçamentária**  
 Orçamento Fiscal e da Seguridade Social  
 Período: Janeiro a Agosto de 2018/Bimestre: Julho e Agosto

RREO - Anexo XIV (LRF, Art. 52, inciso I, alíneas "a" e "b" do inciso II e §1º)

Em Reais


<b>BALANÇO ORÇAMENTÁRIO</b>		Até o Bimestre		
PREVISÃO INICIAL			32.000.000,00	
PREVISÃO ATUALIZADA			32.000.000,00	
RECEITAS REALIZADAS			20.489.251,21	
DÉFICIT ORÇAMENTÁRIO			0,00	
SALDOS DE EXERCÍCIOS ANTERIORES			0,00	
DOTAÇÃO INICIAL			32.000.000,00	
CRÉDITOS ADICIONAIS			0,00	
DOTAÇÃO ATUALIZADA			32.000.000,00	
DESPESA EMPENHADA			23.866.270,46	
DESPESA LIQUIDADADA			17.709.461,55	
SUPERÁVIT ORÇAMENTÁRIO			2.779.789,66	
<b>DESPESA POR FUNÇÃO/SUBFUNÇÃO</b>		Até o Bimestre		
DESPESAS EMPENHADAS			23.866.270,46	
DESPESAS LIQUIDADADAS			17.709.461,55	
<b>RECEITA CORRENTE LÍQUIDA - RCL</b>		Até o Bimestre		
RECEITA CORRENTE LÍQUIDA			28.247.429,35	
<b>RESULTADOS NOMINAL E PRIMÁRIO</b>		Meta Fixada no AMF da LDO (a)	Resultado Apurado Até o Bimestre (b)	% em Relação à Meta (b/a)
RESULTADO PRIMÁRIO		0,00	2.615.523,98	0,00
RESULTADO NOMINAL		0,00	2.667.507,41	0,00
<b>DESPESAS COM AÇÕES TÍPICAS DE MDE</b>		Valor Apurado Até o Bimestre	Limites Constitucionais Anuais	
			% Mínimo a Aplicar no Exercício	% Aplicado Até o Bimestre
Mínimo Anual de <18% / 25%> das Receitas de Impostos na	2.556.944,70		25,00	22,61
Mínimo Anual de 60% do FUNDEB na Remuneração do	5.599.121,30		60,00	62,92
Complementação da União ao FUNDEB	1.285.465,13		0,00	0,00
<b>RECEITAS DE OPERAÇÕES DE CRÉDITO E DESPESAS DE CAPITAL</b>		Valor Apurado Até o Bimestre	Saldo Não Realizado	
Receitas de Operações de Crédito		0,00		0,00
Despesa de Capital Líquida		419.779,45		768.347,39
<b>RECEITA DE ALIENAÇÃO DE ATIVOS E APLICAÇÃO DOS RECURSOS</b>		Valor Apurado Até o Bimestre	Saldo a Realizar	
Receita de Capital Resultante da Alienação de Ativos		0,00		20.000,00
Aplicação dos Recursos da Alienação de Ativos		0,00		0,00
<b>DESPESAS COM AÇÕES E SERVIÇOS PÚBLICOS DE SAÚDE</b>		Valor Apurado Até o Bimestre	Limite Constitucional Anual	
			% Mínimo a Aplicar no Exercício	% Aplicado Até o Bimestre
Despesas com Ações e Serviços Públicos de Saúde	4.638.560,39		15,00	41,01



GOVERNO MUNICIPAL DE SÃO LUÍS DO CURU  
Relatório Resumido de Execução Orçamentária  
**Demonstrativo Simplificado do Relatório Resumido da Execução Orçamentária**  
Orçamento Fiscal e da Seguridade Social  
Período: Janeiro a Agosto de 2018/Bimestre: Julho e Agosto

RREO - Anexo XIV (LRF, Art. 52, inciso I, alíneas "a" e "b" do inciso II e §1º)

Em Reais




---

CAROLINA DE ARAÚJO RAMALHO PEQUENO  
Prefeita Municipal




---

JOÃO SOARES PINTO  
Contador - CRC 007384/O-3



---

CARLOS HELDER SANTOS PEQUENO  
Controlador



---

DANDARA JANDIRA MARTINS PAIVA  
Tesoureira